




***INVASION***®

2024



**CÓDIGO: SGC-VEN-A-AVI-01**  
**VERSIÓN: 0**





**i1 INVASION**

- 1 P8610 BASIC**
- 2 R7601PRELAVADA**
- 3 R7603 CARIBE**
- 4 R7604 MONTANA**
- 5 R7605 ARUBA**
- 6 R7606 RACER**
- 7 P8615 DAKOTA**
- 8 R7709 FARMER**
- 9 R7710 TRENDY**
- 10 R7711 OREGON**
- 11 R7712 BROOKLYN**
- 12 R7713 MICHIGAN**
- 13 R7716 TUCSON**
- 14 R7717 DENVER**
- 15 R7717 DENVER**
- 16 R7718 DRIFTER**
- 17 R7719 PHOENIX**
- 18 R7721 COLORADO**
- 19 R7722 COSTA**
- 20 R7723 WORKER**

**i1 INVASION Outdoor**

- 21 R7673 - R7674 CAMOS**
- 22 R7671 - R7672 CAMOS/BLACK**
- 23 R7636 PESCADOR**
- 24 R7695 DENIM**
- 25 R7696 TEXAS**
- 26 R7703 OKLAHOMA**
- 27 R7707 RODEO**
- 28 R7708 ARIZONA**



**BOLLER**  
Premium Headwear

- 29 R7686 DAYTONA**
- 30 R7694 MARATHON**
- 31 R7702 VICTORY**
- 32 R7705 CHAMPION**
- 33 R7715 INVFLX**
- 34 R7720 FIT PRO**
- 35 R7724 FISHER**
- 36 R7725 WINNER**



- 37 R7698 SENDERO**
- 38 R7699 CAMPING**
- 39 R7700 RIVER**



**REALTREE**

- 40 EDGE 01**
- 41 EDGE 02**
- 42 EDGE 03 - 03A**
- 43 EDGE 05 - 06**
- 44 EDGE - 07**
- 45 EDGE - 08**



**ROYAL**



**Hebilla metálica ajustable**

- + **Horma: L-PRO / Perfil bajo.**
- + **Paneles 6**
- + **Estructura: Sin estructura / Suave.**
- + **Tipo de Tela: Algodón peinado.**
- + **Composición: 100% Algodón.**
- + **Tipo de broche: Hebilla metálica ajustable.**
- + **Visera: Curva.**
- + **Circunferencia: Unitalla Ajustable.**
- + **Banda de Sudor: Poliéster.**



**OLIVE**



**GREY**



**NAVY**



**PINK**



**KHAKY**



**RED**

**HASTA AGOTAR EXISTENCIA**



**STONE**



**WHITE**



**BLACK**

# R7601 PRELAVADA



- + **Horma:** L-PRO / Perfil bajo.
- + **Paneles:** 6
- + **Estructura:** Sin estructura / Suave.
- + **Tipo de Tela:** Algodón efecto deslave.
- + **Composición:** 100% Algodón.
- + **Tipo de broche:** Hebilla metálica ajustable.
- + **Visera:** Curva.
- + **Circunferencia:** Unitalla Ajustable.
- + **Banda de Sudor:** Poliéster.



**NAVY MANGO**



**Hebilla metálica ajustable**



**NAVY**



**KHAKI**



**KHAKI NAVY**



**NAVY KHAKI**

- + **Horma: H-PRO / Perfil Alto.**
- + **Paneles: 6**
- + **Estructura: Rígida.**
- + **Tipo de Tela: Algodón.**
- + **Composición: 60% Algodón 40% poliéster efecto deslave.**
- + **Tipo de Malla: Poliéster.**
- + **Tipo de broche: SNAPBACK de plástico**
- + **Visera: Semicurva.**
- + **Circunferencia: Unitalla Ajustable.**
- + **Banda de Sudor: Algodón.**

**PISTACHIO****SNAPBACK DE PLÁSTICO.****BLUE****MANGO****ORANGE****NAVY****OXFORD**

- + **Horma: H-PRO Perfil Alto.**
- + **Paneles: 6**
- + **Estructura : Rígida.**
- + **Tipo de tela: Algodón Jaspeado.**
- + **Composición: 70% Poliéster, 20% Algodón, 8% Rayón, 2% Elastano**
- + **Tipo de Malla: Poliéster.**
- + **Tipo de broche: SNAPBACK de Plástico.**
- + **Visera: Curva.**
- + **Circunferencia: Unitalla Ajustable**
- + **Banda de sudor: Algodón.**



**Tipo de Tela: Algodón jaspeado**



**SNAPBACK DE PLÁSTICO.**



**HEATHER GREY CAMEL BROWN**



**Tipo de Tela: Algodón efecto deslave**

- + **Horma: H-PRO Perfil Alto.**
- + **Paneles: 6**
- + **Estructura : Rígida.**
- + **Tipo de tela: Algodón deslavado.**
- + **Composición: 55% Poliéster, 40% Algodón, 4% Rayón, 1% Elastano.**
- + **Tipo de Malla: Poliéster.**
- + **Tipo de broche: SNAPBACK de Plástico.**
- + **Visera: Curva.**
- + **Circunferencia: Unitalla Ajustable**
- + **Banda de sudor: Algodón.**



**MUSTAGE CAMEL BROWN**



**Tipo de Tela: Algodón jaspeado**

- + **Horma: H-PRO Perfil Alto.**
- + **Paneles: 6**
- + **Estructura : Rígida.**
- + **Tipo de tela: Algodón jaspeado.**
- + **Composición: 70% Poliéster, 20% Algodón, 8% Rayón, 2% Elastano.**
- + **Tipo de Malla: Poliéster.**
- + **Tipo de broche: SNAPBACK de Plástico.**
- + **Visera: Curva.**
- + **Circunferencia: Unitalla Ajustable**
- + **Banda de sudor: Algodón.**



**HEATHER BLACK CAMEL BLACK**

- + **Horma: H-PRO Perfil Alto.**
- + **Paneles: 6**
- + **Estructura : Rígida.**
- + **Tipo de tela: Algodón efecto deslave.**
- + **Composición: 100% Algodón.**
- + **Tipo de broche: Hebilla Metálica ajustable.**
- + **Visera: Semicurva.**
- + **Circunferencia: Unitalla Ajustable**
- + **Banda de sudor: Algodón.**



**Hebilla Metálica ajustable**



**MUSTARD NAVY**



**KHAKI NAVY**



**NAVY**



**KHAKI**



**ORANGE NAVY**



**PISTACHIO**



**BLUE**

# R7606 RACER



- + **Horma:** L-PRO Perfil Bajo.
- + **Paneles:** 6
- + **Estructura :** Semirrígido.
- + **Tipo de tela:** Peached Microfibra.
- + **Composición:** 100% Poliéster.
- + **Tipo de broche:** Ajustador de velcro.
- + **Visera:** Curva.
- + **Circunferencia:** Unitalla Ajustable
- + **Banda de sudor:** Poliéster.



**BLACK**



**AJUSTADOR DE VELCRO**



**PINK**



**WHITE**



**NAVY**


- + **Horma: H-PRO / Perfil Alto.**
- + **Paneles: 6**
- + **Estructura: Rígida.**
- + **Tipo de Tela: Paneles frontales 100% de Algodón.**
- + **Composición: 60% Algodón, 40% Poliéster.**
- + **Tipo de Malla: Poliéster.**
- + **Tipo de broche: SNAPBACK Plástico.**
- + **Visera: Curva.**
- + **Circunferencia: Unitalla Ajustable.**
- + **Banda de Sudor: Poliéster.**

**NAVY****Malla Poliéster****SNAPBACK DE PLÁSTICO.****BLACK**

# R7709 FARMER



- + **Horma: H-PRO Perfil Alto.**
- + **Paneles: 6**
- + **Estructura : Rigida.**
- + **Tipo de tela: Paneles frontales de Algodón.**
- + **Composición: 60% Algodón, 40% Poliéster.**
- + **Tipo de Malla: Poliéster.**
- + **Tipo de broche: SNAPBACK de Plástico.**
- + **Visera: Curva.**
- + **Circunferencia: Unitalla Ajustable**
- + **Banda de sudor: Poliéster.**



Malla Poliéster



NAVY RED WHITE



BLACK RED



GREEN YELLOW



BLACK HEATHER GREY WHITE



BLACK OXFORD BLACK



BROWN KHAKY



NAVY KHAKY



ROYAL KHAKY



HEATHER GREY BLACK



OLIVE GREEN



STEEL OXFORD



GREEN WHITE



GREY OXFORD  
HASTA AGOTAR EXISTENCIA



OLIVE KHAKY



BLACK KHAKY

- + **Horma: M-PRO / Perfil Medio.**
- + **Paneles: 6**
- + **Estructura: Rígida.**
- + **Tipo de Tela: Jaspe ( Algodón y Poliéster )**
- + **Composición: 85% Poliéster 13% Seda 2% Elastano.**
- + **Tipo de Malla: Poliéster suave doble capa.**
- + **Tipo de broche: SNAPBACK de Plástico**
- + **Visera: Semicurva.**
- + **Circunferencia: Unitalla Ajustable.**
- + **Banda de Sudor: Algodón Microporo absorbente.**



**NAVY WHITE**  
**HASTA AGOTAR EXISTENCIA**



**SNAPBACK DE PLÁSTICO.**



**Malla Poliéster**



**GREY WHITE**  
**HASTA AGOTAR EXISTENCIA**

# R7711 OREGON



- + **Horma: M-PRO Perfil Medio.**
- + **Paneles: 6**
- + **Estructura : Rígida.**
- + **Tipo de Tela: Algodón regular.**
- + **Composición: 60% Algodón, 40% Poliéster.**
- + **Tipo de Malla : Poliéster Suave doble capa.**
- + **Tipo de broche: SNAPBACK de Plástico.**
- + **Visera: Semicurva.**
- + **Circunferencia: Unitalla Ajustable**
- + **Banda de sudor: Algodón.**



**BLACK**



**SNAPBACK DE PLÁSTICO**



**MALLA DOBLE  
CAPA POLIÉSTER**

- + **Horma: M-PRO / Perfil Medio.**
- + **Paneles: 6**
- + **Estructura: Rígida.**
- + **Tipo de Tela: Jaspe ( Algodón y Poliéster )**
- + **Composición: 85% Poliéster 13% Seda 2% Elastano.**
- + **Tipo de Malla: Premium**
- + **Tipo de broche: SNAPBACK de Plástico.**
- + **Visera: Semicurva.**
- + **Circunferencia: Unitalla Ajustable.**
- + **Banda de Sudor: Algodón.**



**GREY BURGUNDY**  
HASTA AGOTAR EXISTENCIA



**SNAPBACK DE PLÁSTICO**



**GREY BLACK**  
HASTA AGOTAR EXISTENCIA



**GREY OLIVE**  
HASTA AGOTAR EXISTENCIA



**Malla Poliéster**

# R7713 MICHIGAN



- + **Horma:** M-PRO Perfil Medio.
- + **Paneles:** 6
- + **Estructura:** Rígida.
- + **Tipo de tela:** Peached Algodón.
- + **Composición:** 60% Algodón, 40% Poliéster.
- + **Tipo de Malla:** Suave doble capa poliéster.
- + **Tipo de broche:** SNAPBACK de Plástico.
- + **Visera:** Semicurva.
- + **Circunferencia:** Unitalla Ajustable
- + **Banda de sudor:** Microporo Absorbente.



**CAMEL**



**SNAPBACK DE PLÁSTICO**



**MALLA SUAVE  
DOBLE CAPA  
POLIÉSTER**



**DK OLIVE**



**OLIVE**



**GREY**

- + **Horma: M-PRO / Perfil Medio.**
- + **Paneles: 5**
- + **Estructura: Rígida.**
- + **Tipo de Tela: Algodón.**
- + **Composición: 60% Algodón 40% Poliéster.**
- + **Tipo de Malla: Premium.**
- + **Tipo de broche: Snapback de Plástico.**
- + **Visera: Semicurva.**
- + **Circunferencia: Unitalla Ajustable.**
- + **Banda de Sudor: Algodón.**



**STEEL CAMEL NAVY**



**DK GREEN OXFORD GREEN**



**STONE CAMEL OXFORD**



**NAVY CAMEL NAVY**



**OLIVE NAVY STONE**



**CAMEL**



**BLACK GOLD**



**BLACK STEEL OXFORD**



**BONE MUSTARD GREEN**



**HEATHER GREY BLACK**



**HEATHER GREY BROWN  
HASTA AGOTAR EXISTENCIA**



**BLACK**



**OXFORD**



**OLIVE BLACK**



**CAMEL BLACK**



**BROWN BLACK**



**WINE OXFORD**

# R7717 DENVER



- + **Horma: M-PRO Perfil Medio.**
- + **Paneles: 6**
- + **Estructura : Rígida.**
- + **Tipo de tela: Algodón.**
- + **Composición: 50% Algodón, 50% Poliéster.**
- + **Tipo de Malla: Premium.**
- + **Tipo de broche: Snapback de Plástico.**
- + **Visera: Semicurva.**
- + **Circunferencia: Unitalla Ajustable**
- + **Banda de sudor: Algodón.**



**RED BLACK STONE**



**SNAPBACK DE PLÁSTICO**



**MUSTARD NAVY**



**BLUE CAMEL WHITE**



**NAVY WHITE**



**BLACK CAMO**



**BONE LT GREY STONE**



**CORN BROWN STONE**



**NAVY WINE STONE**



**HEATHER GREY WHITE**



**KHAKI WHITE**



**MOSS BROWN**



**BLACK**



**BLACK OXFORD**



**OLIVE BROWN STONE**



**NAVY HEATHER GREY WHITE**



**STONE BROWN**  
**HASTA AGOTAR EXISTENCIA**



**CORN NAVY STONE**  
**HASTA AGOTAR EXISTENCIA**



**HEATHER GREY BLACK**  
**HASTA AGOTAR EXISTENCIA**



**GREEN DK BROWN STONE**  
**HASTA AGOTAR EXISTENCIA**



**HEATHER GREY OLIVE STONE**  
**HASTA AGOTAR EXISTENCIA**



**OXFORD**  
**HASTA AGOTAR EXISTENCIA**



**BROWN STONE**  
**HASTA AGOTAR EXISTENCIA**



**HEATHER BLACK BLACK**



**HEATHER GREY MUSTARD STONE**  
**HASTA AGOTAR EXISTENCIA**



**BLACK HEATHER GREY WHITE**  
**HASTA AGOTAR EXISTENCIA**



**STEEL CAMEL STONE**  
**HASTA AGOTAR EXISTENCIA**

# R7718 DRIFTER



- + **Horma: H-PRO Perfil Alto.**
- + **Paneles: 7**
- + **Estructura : Rígida.**
- + **Tipo de tela: Algodón**
- + **Composición: 50% Algodón, 50% Poliéster.**
- + **Tipo de Malla : Premium.**
- + **Tipo de broche: Snapback de Plástico.**
- + **Visera: Plana.**
- + **Circunferencia: Unitalla Ajustable**
- + **Banda de sudor: Algodón.**



**BLACK CAMO BLACK BLACK**



**SNAPBACK DE PLÁSTICO**



**MALLA PREMIUM**



**RED BLACK**



**BLACK HEATHER GREY BLACK**



**ROYAL BLACK**



**DK GREEN BLACK**



**MUSTARGÉ BEIGE  
HASTA AGOTAR EXISTENCIA**



**BLACK**

**LINEA PREMIUM**

**16 R7718 DRIFTER**

- + **Horma:** H-PRO Perfil Alto.
- + **Paneles:** 6
- + **Estructura :** Rígida.
- + **Tipo de tela:** Algodón.
- + **Composición:** 50% Algodón, 50% Poliéster.
- + **Tipo de Malla:** Premium
- + **Tipo de broche:** Snapback de Plástico.
- + **Visera:** Plana.
- + **Circunferencia:** Unitalla Ajustable
- + **Banda de sudor:** Algodón.



**CAMEL BLACK**



**SNAPBACK DE PLÁSTICO**



**BROWN KHAKI**



**HEATHER GREY BLACK**



**MALLA PREMIUM**



**DK GREEN BLACK**  
**HASTA AGOTAR EXISTENCIA**



**NAVY WHITE**

**NUEVO**

**R7721 COLORADO**

**i7 INVASION**

- + **Horma: M-PRO Perfil Medio.**
- + **Paneles: 6**
- + **Estructura : Rígida.**
- + **Tipo de tela: Algodón Premium.**
- + **Composición: 100% Algodón.**
- + **Tipo de broche: SNAPBACK de Plástico.**
- + **Visera: Semicurva.**
- + **Circunferencia: Unitalla Ajustable**
- + **Banda de sudor: Algodón.**



**BURGUNDY**



**SNAPBACK DE PLÁSTICO**



**100% ALGODÓN**



**OXFORD**



**OLIVO**



**NAVY**



**BLACK**



**WHITE**



**CAMEL**

- + **Horma: M-PRO Perfil Medio.**
- + **Paneles: 5**
- + **Estructura : Rígida.**
- + **Tipo de tela: Algodón efecto Jaspeado.**
- + **Composición: 100% Algodón.**
- + **Tipo de broche: SNAPBACK de Plástico.**
- + **Visera: Semicurva.**
- + **Circunferencia: Unitalla Ajustable**
- + **Banda de sudor: Algodón.**



**MENTA**



**SNAPBACK DE PLÁSTICO**



**100% ALGODÓN**



**STONE**



**PETROLEUM**



**CAMEL**



**OLIVE**



**OXFORD**

**NUEVO**

**R7723 WORKER**

**i7 INVASION**

- + **Horma: H-PRO Perfil Alto.**
- + **Paneles: 5**
- + **Estructura : Rigida.**
- + **Tipo de tela: Algodón Canvas uso rudo.**
- + **Composición: 100% Algodón.**
- + **Tipo de broche: SNAPBACK de Plástico.**
- + **Visera: Plana hibrida.**
- + **Circunferencia: Unitalla Ajustable**
- + **Banda de sudor: Algodón.**



**OLIVE**



**SNAPBACK DE PLÁSTICO**



**100% ALGODÓN CANVAS**



**CAMEL**



**BLACK**



**KHAKY**



**OXFORD**



**NAVY**

**20 R7723 WORKER LINEA PREMIUM**



**Algodón Canvas uso rudo.**

**Horma: H-PRO / Perfil Alto  
5 Paneles.**



**Tipo de broche:  
SNAPBACK Plástico.**



**Algodón Canvas uso rudo.**

*Outdoor*



- + **Horma: H-PRO Perfil Alto.**
- + **Paneles: 6**
- + **Estructura : Rígida.**
- + **Tipo de tela: Paneles frontales de Algodón con Poliéster**
- + **Composición: 60% Algodón, 40% Poliéster**
- + **Tipo de Malla: Poliéster**
- + **Tipo de broche: Ajustador de velcro.**
- + **Visera: Curva.**
- + **Circunferencia: Unitalla Ajustable**
- + **Banda de sudor: Algodón.**



**TELA DE ALGODÓN  
CON POLIÉSTER**



**AJUSTADOR DE VELCRO**



**7673 CAMO GREEN**

- + **Horma: H-PRO Perfil Alto.**
- + **Paneles: 6**
- + **Estructura : Rígida.**
- + **Tipo de tela: Paneles frontales de Poliéster sublimado.**
- + **Composición: 100% Poliéster.**
- + **Tipo de Malla: Poliéster.**
- + **Tipo de broche: Ajustador de velro.**
- + **Visera: Curva.**
- + **Circunferencia: Unitalla Ajustable**
- + **Banda de sudor: Poliéster.**



**TELA DE POLIÉSTER  
SUBLIMADO**



**AJUSTADOR DE VELCRO**



**7674 CAMO BROWN**

# R7671- R7672 CAMOS



- + **Horma: H-PRO Perfil Alto.**
- + **Paneles: 6**
- + **Estructura : Rígido.**
- + **Tipo de tela: Paneles frontales de Algodón, Paneles laterales y traseros Poliester sublimado.**
- + **Composición: 60% Algodón 40% Poliéster**
- + **Tipo de broche: Ajustador de velcro.**
- + **Visera: Curva.**
- + **Circunferencia: Unitalla Ajustable**
- + **Banda de sudor: Poliéster.**



**AJUSTADOR DE VELCRO**



**R7671- BLACK CAMO ORANGE**



**R7671- BLACK CAMO GREEN**

**HASTA AGOTAR EXISTENCIA**



**R7671- BLACK CAMO BROWN**

**HASTA AGOTAR EXISTENCIA**

- + **Horma: H-PRO Perfil Alto.**
- + **Paneles: 6**
- + **Estructura : Rígido.**
- + **Tipo de tela: Algodón TR impreso.**
- + **Tipo de Malla: Poliéster**
- + **Composición: 60% Poliéster, 38% Algodón 2% Poliuretano.**
- + **Tipo de broche: SNAPBACK de Plástico.**
- + **Visera: Curva.**
- + **Circunferencia: Unitalla Ajustable**
- + **Banda de sudor: Algodón.**



**SNAPBACK DE PLÁSTICO**



**7672 CAMO WAXED**

**HASTA AGOTAR EXISTENCIA**

- + **Horma: L-PRO Perfil BAJO / FISHING.**
- + **Paneles: 6**
- + **Estructura : Sin estructura / Suave.**
- + **Tipo de tela: Microfibra, Cubre nuca y cuello microperforado.**
- + **Composición: 100% Poliéster**
- + **Tipo de broche: Cordón ajustable.**
- + **Visera: Curva.**
- + **Circunferencia: Unitalla Ajustable**
- + **Banda de sudor: Toallin.**



**TELA MICROPERFORADA**



**KHAKI**



**GREY**



**OLIVE**



**NAVY**

# R7695 DENIM



- + **Horma: H-PRO Perfil Alto.**
- + **Paneles: 6**
- + **Estructura :Estructurada Rígida.**
- + **Tipo de tela: Paneles frontales de Mezclilla.**
- + **Composición: 60% Algodón 40% poliéster.**
- + **Tipo de Malla: Poliéster**
- + **Tipo de broche: SNAPBACK de Plástico**
- + **Visera: Curva.**
- + **Circunferencia: Unitalla Ajustable**
- + **Banda de sudor: Algodón.**



**MALLA DE POLIÉSTER**



**SNAPBACK DE PLÁSTICO**

**DENIM BROWN**



**MEZCLILLA RÍGIDA**



**DENIM NAVY**

- + **Horma: H-PRO Perfil Alto.**
- + **Paneles: 6**
- + **Estructura : Rígida.**
- + **Tipo de tela: Corona Algodón Canvas, Visera de Algodón encerado .**
- + **Composición: 98% Algodón 2% Poliuretano.**
- + **Tipo de broche: Hebilla metálica ajustable.**
- + **Visera: Curva.**
- + **Circunferencia: Unitalla Ajustable**
- + **Banda de sudor: Algodón.**



**CAMEL**  
**HASTA AGOTAR EXISTENCIA**



**HEBILLA METÁLICA AJUSTABLE**



**TELA DE ALGODÓN CANVAS**



**GREY**  
**HASTA AGOTAR EXISTENCIA**



**BROWN**  
**HASTA AGOTAR EXISTENCIA**

# R7703 OKLAHOMA



- + **Horma: H-PRO Perfil Alto.**
- + **Paneles: 6**
- + **Estructura : Rígida.**
- + **Tipo de tela: Paneles frontales algodón encerado**
- + **Composición: 58% Algodón, 40% Poliéster, 2% Poliuretano.**
- + **Tipo de Malla: Poliester.**
- + **Tipo de broche: SNAPBACK de Plástico.**
- + **Visera: Curva.**
- + **Circunferencia: Unitalla Ajustable**
- + **Banda de sudor: Algodón.**



**RED BLACK**  
HASTA AGOTAR EXISTENCIA



**SNAPBACK DE PLÁSTICO**



**GREY OXFORD**



**BROWN LT BROWN**



**NAVY BROWN**  
HASTA AGOTAR EXISTENCIA



**NAVY BLACK**


- + **Horma: H-PRO Perfil Alto.**
- + **Paneles: 6**
- + **Estructura: Rígida.**
- + **Tipo de tela: Paneles frontales de Mezclilla / Algodón encerado.**
- + **Composición: 58% Algodón, 40% Poliéster y 2% Poliuretano.**
- + **Tipo de Malla: Poliéster**
- + **Tipo de broche: SNAPBACK de Plástico.**
- + **Visera: Curva.**
- + **Circunferencia: Unitalla Ajustable**
- + **Banda de sudor: Algodón.**



**SNAPBACK DE PLÁSTICO**



**DENIM DK RED**



**MALLA POLIÉSTER**



**TELA DE MEZCLILLA**



**DENIM OLIVE**



**DENIM LT BROWN**

# R7708 ARIZONA



- + **Horma:** H-PRO Perfil Alto.
- + **Paneles:** 6
- + **Estructura :** Estructurada Rígida.
- + **Tipo de tela:** Paneles frontales Algodón Canvas, Ribete en visera: Algodón encerado.
- + **Composición:** 58% Algodón, 40% Poliéster, 2% Poliuretano.
- + **Tipo de Malla:** Poliéster.
- + **Tipo de broche:** SNAPBACK de plástico.
- + **Visera:** Curva.
- + **Circunferencia:** Unitalla Ajustable
- + **Banda de sudor:** Algodón.



**SNAPBACK DE PLÁSTICO.**



**CAMEL**



**RIBETE EN VISERA EN ALGODÓN ENCERADO**



**GREY**



**OLIVE**



***BOLLER***


Premium Headwear



# R7686 DAYTONA

**i7** INVASION

- + **Horma: L-PRO Perfil Bajo.**
- + **Paneles: 6**
- + **Estructura : Rígida.**
- + **Tipo de tela: Paneles frontales Poliéster Ottoman.**
- + **Malla: Sandwich/ Tipo esponja.**
- + **Composición: 100% Poliéster.**
- + **Tipo de broche: Cerrado Spandex.**
- + **Visera: Curva.**
- + **Circunferencia: Unitalla Ajustable**
- + **Banda de sudor: Elastica absorbente.**



MALLA SANDWICH TIPO ESPONJA



- + **Horma: L-PRO Perfil Bajo.**
- + **Paneles: 6**
- + **Estructura : Sin estructura / Suave.**
- + **Tipo de tela: Microfibra.**
- + **Composición: 100% Poliéster.**
- + **Tipo de broche: Ajustador elástico y velcro ajustable.**
- + **Visera: Curva.**
- + **Circunferencia: Unitalla Ajustable**
- + **Banda de sudor: Microporo absorbente.**

**AQUA NEON GREEN****TELA DE MICROFIBRA****BLACK NEON GREEN****NEON PINK WHITE**

# R7702 VICTORY



- + **Horma: L-PRO Perfil Bajo.**
- + **Paneles: 6**
- + **Estructura : Rígida.**
- + **Tipo de tela: Poliéster performance.**
- + **Composición: 100 % Poliéster.**
- + **Tipo de broche: Ajustador de velcro.**
- + **Visera: Curva, sandwich en visera.**
- + **Circunferencia: Unitalla Ajustable**
- + **Banda de sudor: Microporo absorbente.**



**DK BLUE WHITE**



**AJUSTADOR DE VELCRO**



**100% POLIÉSTER**



**WHITE BLACK**



**BLACK WHITE**

- + **Horma: L-PRO Perfil Bajo.**
- + **Paneles: 6**
- + **Estructura : Rigida.**
- + **Tipo de tela: Poliéster performance.**
- + **Composición: 100% Poliéster.**
- + **Tipo de broche: Ajustador de velcro.**
- + **Visera: Curva.**
- + **Circunferencia: Unitalla Ajustable**
- + **Banda de sudor: Microporo absorbente.**

**AJUSTADOR DE VELCRO****RED****NAVY****OXFORD****BLACK****PETROLEUM****WHITE**

# R7715 INVFLX



- + **Horma: M-PRO Perfil Medio.**
- + **Paneles: 6**
- + **Estructura: Rígida.**
- + **Tipo de tela: Poliéster performance.**
- + **Composición: 92% Poliéster, 8% Elastano.**
- + **Tipo de broche: Ajustador INVFLX/ Cerrada Spandex.**
- + **Visera: Semicurva.**
- + **Circunferencia: S-M (56 CMS) L-XL (58 CMS)**
- + **Banda de sudor: Elástica absorbente.**



**CAMO**



**OXFORD**



**BLACK**



**OLIVE**

**HASTA AGOTAR EXISTENCIA**



**WHITE**



**RED**

**HASTA AGOTAR EXISTENCIA**

- + **Horma: M-PRO Perfil medio.**
- + **Paneles: 6**
- + **Estructura : Rígida.**
- + **Tipo de tela: Poliester performance.**
- + **Composición: 94% Poliéster 4 Rayón 2% Elástano.**
- + **Tipo de Malla: Suave doble capa de poliester.**
- + **Tipo de broche: SNAPBACK de Plástico.**
- + **Visera: Semicurva.**
- + **Circunferencia: Unitalla Ajustable**
- + **Banda de sudor: Poliester performance.**



**OLIVE**



**SNAPBACK DE PLÁSTICO.**



**Malla suave doble capa de poliester**



**TELA TÁCTO ALGODÓN**



**STEEL**



**BLACK OXFORD**



**BLACK BLACK**




**OYSTER**

**NUEVO**

**R7724 FISHER**



- + **Horma: M-PRO Perfil Medio.**
- + **Paneles: 6**
- + **Estructura: Rígida.**
- + **Tipo de tela: Spandex.**
- + **Composición: 95% Poliéster 5% Elastano.**
- + **Tipo de broche: Ajustador Premium Snapback**
- + **Visera: Semicurva.**
- + **Circunferencia: Unitalla Ajustable**
- + **Banda de sudor: Microporo absorbente.**
- + **Paneles laterales y traseros Microperforados.**
- + **WaterProof.**



**WATERPROOF**



**RED**



**AJUSTADOR PREMIUM SNAPBACK.**



**TELA MICROPERFORADA**



**NAVY**



**BLACK**



**WHITE**



**GREY**



**GREY BLACK**



**PETROLEUM BLACK**



**KHAKY**



**OXFORD LT GREY**


**LINEA PREMIUM**

**FISHER**

**R7724**

**35**

- + **Horma: M-PRO Perfil Medio.**
- + **Paneles: 6**
- + **Estructura : Rígida.**
- + **Tipo de tela: Spandex, Paneles traseros con Microperforación.**
- + **Composición: 85% Nylon 15% Elastano.**
- + **Tipo de broche: Cerrada Spandex.**
- + **Visera: Semicurva.**
- + **Circunferencia: Unitalla .**
- + **Banda de sudor: Elastica Absorbente.**
- + **WaterProof.**

**PANELES TRASEROS CON MICROPERFORACIÓN****ROYAL****CERRADA SPANDEX****WATERPROOF****NAVY****BLACK****RED****WHITE****KHAKI**



# RED PINE®

ENJOY OUTDOORS ACTIVITIES PROTECTED



- + **Horma: Sombrero.**
- + **Tipo de tela: Poliéster performance ligero.**
- + **Composición: 100% Poliéster.**
- + **Tipo de Broche: Cordón Ajustable**
- + **Visera: 3 pulgadas al borde.**
- + **Talla: MEDIANO 57.5 CMS, GRANDE 58.5 CMS**
- + **Banda de Sudor: Microporo Absorbente.**
- + **Factor de protección Solar: UPF 50+.**
- + **Extras: Bolsa oculta Interna.**



**FACTOR DE PROTECCIÓN SOLAR  
UPF 50+**



**STONE  
(M-L)**



**OLIVE  
(M-L)**



**CORDON AJUSTABLE**



**BROWN  
(M-L)**

**MODELO HASTA AGOTAR EXISTENCIAS  
(SOLO TALLA M)**

- + **Horma:** L-PRO / Perfil bajo.
- + **Paneles:** 6
- + **Estructura:** Sin estructura / suave.
- + **Tipo de tela:** Poliéster performance ligero.
- + **Composición:** 100% Poliéster.
- + **Tipo de Broche:** Ajustador de Velcro.
- + **Visera:** Curva.
- + **Circunferencia:** Unitalla Ajustable.
- + **Banda de Sudor:** Microporo Absorbente.
- + **Factor de protección Solar:** UPF 35+.



**STEEL**



**AJUSTADOR DE VELCRO**



**BLACK**



**WHITE**

- + **Horma:** Sombrero.
- + **Tipo de tela:** Poliéster performance ligero.
- + **Composición:** 100% Poliéster.
- + **Tipo de Broche:** Cordón Ajustable
- + **Visera:** 3 Pulgadas al borde.
- + **Talla:** Unitalla ajustable ( 58 cms - 60 cms)
- + **Banda de Sudor:** Microporo Absorbente.
- + **Factor de protección Solar:** UPF 50+.



**STEEL**



**CORDON AJUSTABLE**



**FACTOR DE PROTECCIÓN SOLAR  
UPF 50+**



**KHAKI**



**CORDON AJUSTABLE**



**REALTREE**  
**EDGE™**



# EDGE 01 CAMO PLAIN

- + **Horma:** H-PRO / Perfil Alto.
- + **Paneles:** 6
- + **Estructura:** Rigida.
- + **Tipo de tela:** 60 % Algodón, 40% poliester tela Realtree.
- + **Composición:** 60% Algodón, 40% Poliéster tela Realtree.
- + **Tipo de Broche:** Hebilla Metálica ajustable.
- + **Visera:** Curva.
- + **Circunferencia:** Unitalla ajustable.
- + **Banda de sudor:** Algodón.



**BROCHE HEBILLA METALICA AJUSTABLE**



# EDGE 02 CAMO MESH GREEN

- + **Horma:** H-PRO / Perfil Alto.
- + **Paneles:** 6.
- + **Estructura:** Rigida.
- + **Tipo de tela:** 60 % Algodón, 40% poliester tela Realtree.
- + **Composición:** 60% Algodón, 40% Poliéster tela Realtree.
- + **Malla:** Sandwich tipo esponja
- + **Tipo de Broche:** Ajustador de velcro.
- + **Visera:** Curva.
- + **Circunferencia:** Unitalla ajustable.
- + **Banda de sudor:** Algodón.



**AJUSTADOR DE VELCRO**



# EDGE 02 CAMO MESH



- + **Horma:** H-PRO / Perfil Alto.
- + **Paneles:** 6
- + **Estructura:** Rígida.
- + **Tipo de tela:** 60% Algodón, 40% poliéster tela Realtree.
- + **Composición:** 60% Algodón, 40% Poliéster tela Realtree.
- + **Malla:** Sandwich tipo esponja.
- + **Tipo de Broche:** Ajustador de velcro.
- + **Visera:** Curva.
- + **Circunferencia:** Unitalla ajustable.
- + **Banda de sudor:** Algodón.



**EDGE 02 CAMO MESH BROWN**



**AJUSTADOR DE VELCRO**



**EDGE 02 CAMO MESH BLACK**



**AJUSTADOR DE VELCRO**

# EDGE 03 CAMO CROWN

- + **Horma:** M-PRO / Perfil Medio.
- + **Paneles:** 6
- + **Estructura:** Suave.
- + **Tipo de tela:** Tela Realtree, Visera algodón encerado.
- + **Composición:** 75% Algodón, 23% Poliéster, 7% Poliuretano.
- + **Tipo de Broche:** Hebilla Metálica ajustable.
- + **Visera:** Curva.
- + **Circunferencia:** Unitalla ajustable.
- + **Banda de sudor:** Algodón.



**BROCHE HEBILLA METALICA AJUSTABLE**



# EDGE 03A CAMO FRONT

- + **Horma:** M-PRO / Perfil Medio.
- + **Paneles:** 6
- + **Estructura:** Suave.
- + **Tipo de tela:** Paneles Frontales Realtree, Panales laterales, traseros y visera en algodón encerado.
- + **Composición:** 90% Algodón, 8% Poliéster, 2% Poliuretano.
- + **Tipo de Broche:** Hebilla Metálica ajustable.
- + **Visera:** Curva.
- + **Circunferencia:** Unitalla ajustable.
- + **Banda de sudor:** Algodón.



**BROCHE HEBILLA METALICA AJUSTABLE**



## EDGE 05 CAMO LINING



- + **Horma:** M-PRO / Perfil Medio.
- + **Paneles:** 6
- + **Estructura:** Suave.
- + **Tipo de tela:** Algodón encerado, ribete en visera tela Realtree.
- + **Composición:** 90% Algodón, 8% Poliéster, 2% Poliuretano.
- + **Tipo de Broche:** Ajustador de Velcro.
- + **Visera:** Curva.
- + **Circunferencia:** Unitalla ajustable.
- + **Banda de sudor:** Algodón.



## EDGE 06 CAMO PEAK &amp; SOFT



- + **Horma:** M-PRO / Perfil Medio.
- + **Paneles:** 6
- + **Estructura:** Suave.
- + **Tipo de tela:** Paneles frontales Algodón encerado.
- + **Visera tela Realtree.**
- + **Tipo de Malla:** Microperforado suave.
- + **Composición:** 55% Algodón, 43% Poliéster, 2% Poliuretano.
- + **Tipo de Broche:** Ajustador de velcro.
- + **Visera:** Curva.
- + **Circunferencia:** Unitalla ajustable.
- + **Banda de sudor:** Microporo absorbente.



**INVASION**

# EDGE 07 CAMO BACK & FRONT WAXED



**Hebilla metálica ajustable**

- + **Horma:** H-PRO / Perfil Alto.
- + **Paneles:** 6
- + **Estructura:** Estructurada Rígida.
- + **Tipo de tela:** Paneles frontales y Visera de Algodón encerado, paneles laterales y taseros tela Realtree.
- + **Composición:** 75% Algodón, 23% Poliéster, 2% Poliuretano.
- + **Tipo de Broche:** Hebilla metálica ajustable.
- + **Visera:** Curva.
- + **Circunferencia:** Unitalla ajustable.
- + **Banda de sudor:** Algodón.



# EDGE 08 CAMO SANDWICH



- + **Horma: H-PRO / Perfil Alto.**
- + **Paneles: 6**
- + **Estructura: Estructurada Rígida.**
- + **Tipo de tela: Paneles frontales de Algodón regular, Paneles laterales y traseros tela Realtree.**
- + **Composición: 60% Algodón, 40% Poliéster.**
- + **Tipo de Broche: Hebilla metálica ajustable.**
- + **Visera: Curva.**
- + **Circunferencia: Unitalla ajustable.**
- + **Banda de sudor: Algodón.**



**EDGE CAMO SANDWICH BLACK**



**Hebilla metálica ajustable**



**EDGE CAMO SANDWICH BROWN**





***INVASION***®

***EN INVASION NOS TRANSFORMAMOS PARA***

***OFRECERTE PRODUCTOS INOVADORES, SIENDO LA EMPRESA LIDER EN EL MERCADO***

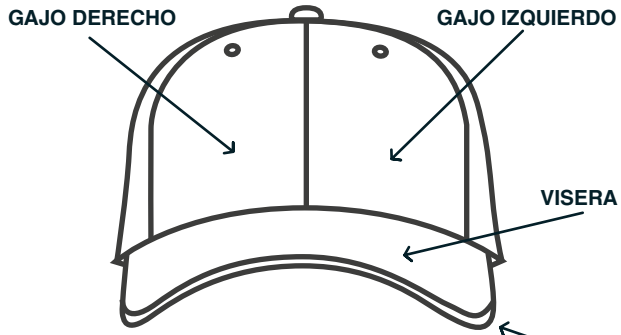
***CON LAS MEJORES GORRAS DE ACUERDO A LA TENDENCIA***

***EN TELAS, MALLAS Y APLICACIONES CON LA MEJOR CALIDAD.***

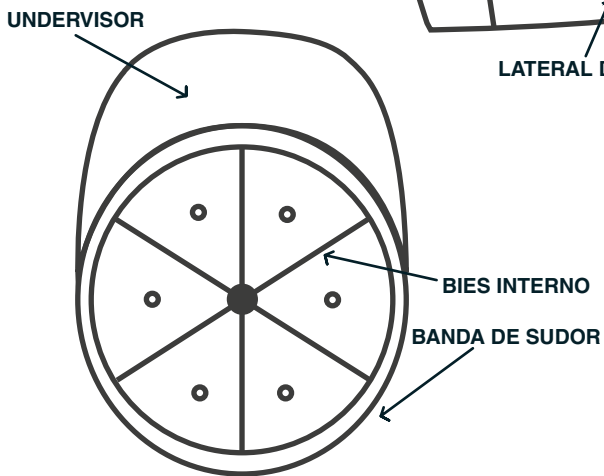
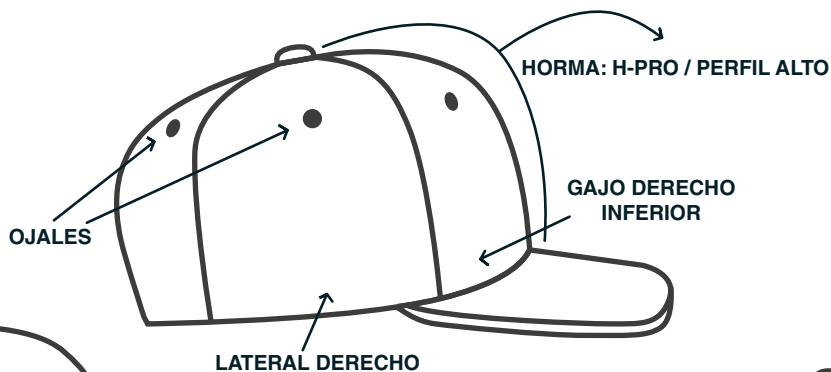
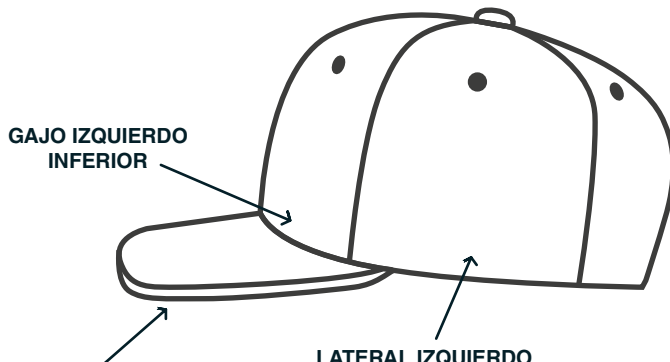
***NOS HEMOS PUESTO LA META DE SER LA MEJOR GORRA***

***LÍDER REFERENTE EN EL MERCADO A NIVEL NACIONAL***

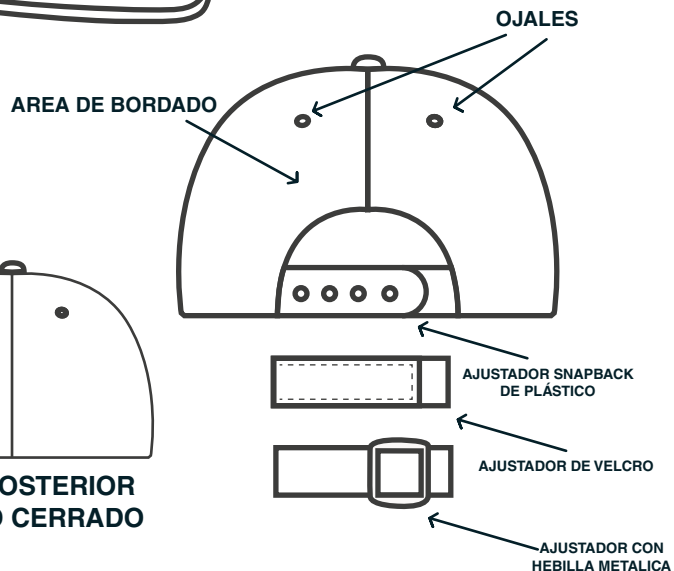
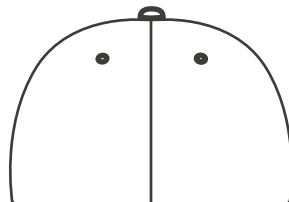
***TOMANDO EN CUENTA SER SIEMPRE TU MEJOR OPCIÓN.***



**VISTA FRONTAL**



**VISTA INTERNA**



**VISTA POSTERIOR**