

Witex®

CATÁLOGO  
2026



Witex®

W

U

I

D

Z

I

03 **Playera cuello redondo**  
Caballero - Modelo W30 \*Nuevos colores

04 **Playera cuello redondo**  
Dama - Modelo W31 \*Nuevos colores

05 **Playera cuello redondo**  
Niño(a) / Juvenil - Modelo J30 \*Nuevos colores

06 **Playera cuello redondo manga larga**  
Adulto Unisex - Modelo W34

07 **Playera cuello redondo manga larga**  
Niño(a) / Juvenil - Modelo J34

08 **Playera Polo**  
Caballero - Modelo W50

09 **Playera Polo**  
Dama - Modelo W51

10 **Playera Polo**  
Niño(a) / Juvenil - Modelo J50

11 **Playera Polo Premium**  
Caballero - Modelo WPA55 \*Nuevo producto

12 **Playera Polo Premium**  
Dama - Modelo WPA56 \*Nuevo producto

13 **Short deportivo**  
Caballero - Modelo WA10 \*Nuevo producto

14 **Short deportivo**  
Niño / Juvenil - Modelo WAJ10 \*Nuevo producto

15 **Mandiles**  
Adulto Unisex - Modelos WM20, WM21 y WM11

**W30**  
Amarillo  
Mango

*Witex*

# W30

**Cuello redondo caballero**

*Corte slim fit (ajustado)*

Doble pespunte en  
cuello, mangas y ruedo

Cuello reforzado con diseño  
de cubre costura combinado

Costuras laterales  
reforzadas

- 100% Poliéster
- 150 g/m<sup>2</sup>
- Tela microperforada con tecnología W-FRESH para una transpiración eficiente.
- Etiqueta impresa en vinil sobre la prenda, para mayor comodidad.

▪ **Tallas:** CH - M - G - EG - 2EG - 3EG

▪ **Colores Disponibles**

- |  |   |   |
|--|---|---|
| <input type="checkbox"/> Blanco                      | <input type="checkbox"/> Marino               | <input type="checkbox"/> Verde neón           |
| <input type="checkbox"/> Negro                       | <input type="checkbox"/> Royal                | <input type="checkbox"/> Naranja neón         |
| <input type="checkbox"/> Rojo                        | <input type="checkbox"/> Gris                 | <input type="checkbox"/> Amarillo mango       |
| <input type="checkbox"/> Turquesa                    | <input type="checkbox"/> Fiusha <i>*nuevo</i> | <input type="checkbox"/> Morado <i>*nuevo</i> |
| <input type="checkbox"/> Verde bandera <i>*nuevo</i> |   |   |

## TABLA DE MEDIDAS (cm)

TALLAS	CH	M	G	EG	2EG	3EG	TOLERANCIA
ANCHO	47.0	49.6	52.0	54.6	65.0	71.8	+ / - 2
LARGO	65.7	68.3	70.8	73.4	75.9	76.5	+ / - 2

**W30**  
Negro



**W30**  
Fiusha  
*\*nuevo*



**W30**  
Gris



**W31**  
Amarillo  
Mango

*Witex*

# W31

**Cuello redondo dama**  
Corte slim fit (ajustado)



- 100% Poliéster
- 150 g/m2
- Tela microperforada con tecnología W-FRESH para una transpiración eficiente.
- Etiqueta impresa en vinil sobre la prenda, para mayor comodidad.

▪ **Tallas:** CH - M - G - EG - 2EG

▪ **Colores Disponibles**

- |  |   |   |
|--|---|---|
| <input type="checkbox"/> Blanco                      | <input type="checkbox"/> Marino               | <input type="checkbox"/> Verde neón           |
| <input type="checkbox"/> Negro                       | <input type="checkbox"/> Royal                | <input type="checkbox"/> Naranja neón         |
| <input type="checkbox"/> Rojo                        | <input type="checkbox"/> Gris                 | <input type="checkbox"/> Amarillo mango       |
| <input type="checkbox"/> Turquesa                    | <input type="checkbox"/> Fiusha <i>*nuevo</i> | <input type="checkbox"/> Morado <i>*nuevo</i> |
| <input type="checkbox"/> Verde bandera <i>*nuevo</i> |   |   |

## TABLA DE MEDIDAS (cm)

TALLAS	CH	M	G	EG	2EG	TOLERANCIA
ANCHO	44.5	47.0	49.6	52.0	54.6	+ / - 2
LARGO	62.5	65.0	67.6	70.1	72.7	+ / - 2



**W31**  
Royal



**W31**  
Verde  
Neón



**W31**  
Verde  
bandera  
*\*nuevo*

**J30**  
Rojo

**Witex**



# J30

**Cuello redondo Niño(a) / Juvenil**  
Corte slim fit (ajustado)

- 100% Poliéster
- 150 g/m<sup>2</sup>
- Tela microperforada con tecnología W-FRESH para una transpiración eficiente.
- Etiqueta impresa en vinil sobre la prenda, para mayor comodidad.

▪ **Tallas:** 2/4 (ECH) - 6/8 (CH) - 10/12 (M) - 14/16 (G)

## Colores Disponibles

- |  |   |   |
|--|---|---|
| <input type="checkbox"/> Blanco                      | <input type="checkbox"/> Marino               | <input type="checkbox"/> Verde neón           |
| <input type="checkbox"/> Negro                       | <input type="checkbox"/> Royal                | <input type="checkbox"/> Naranja neón         |
| <input type="checkbox"/> Rojo                        | <input type="checkbox"/> Gris                 | <input type="checkbox"/> Amarillo mango       |
| <input type="checkbox"/> Turquesa                    | <input type="checkbox"/> Fiusha <i>*nuevo</i> | <input type="checkbox"/> Morado <i>*nuevo</i> |
| <input type="checkbox"/> Verde bandera <i>*nuevo</i> |   |   |

## TABLA DE MEDIDAS (cm)

TALLAS	2/4 (ECH)	6/8 (CH)	10/12 (M)	14/16 (G)	TOLERANCIA
ANCHO	35.6	40.7	43.2	45.7	+ / - 2
LARGO	45.7	50.8	55.9	61.0	+ / - 2

**J30**  
Verde  
Neón

**J30**  
Negro

**J30**  
Amarillo  
Mango

**J30**  
Marino

**J30**  
Morado  
*\*nuevo*



**W34**  
Rojo

**Witex**

# UNISEX W34

**Cuello redondo**

*Manga Larga, Corte slim fit (ajustado)*

Costuras laterales reforzadas

Cuello reforzado con diseño de cubre costura combinado



Doble pespunte en cuello, mangas y ruedo

- 100% Poliéster
- 150 g/m<sup>2</sup>
- Tela microperforada con tecnología W-FRESH para una transpiración eficiente.
- Etiqueta impresa en vinil sobre la prenda, para mayor comodidad.

• **Tallas:** ECH - CH - M - G - EG - 2EG

• **Colores Disponibles**

- Blanco
- Verde neón
- Negro
- Rojo
- Marino
- Royal
- Gris

## TABLA DE MEDIDAS (cm)

TALLAS	ECH	CH	M	G	EG	2EG	TOLERANCIA
ANCHO	45.0	47.6	50.1	52.7	63.5	69.9	+ / - 2
LARGO	64.5	67.0	69.5	72.0	74.6	75.3	+ / - 2

**W34**  
Marino



**W34**  
Verde  
Neón



**W34**  
Negro



**J34**  
Negro

*Witex*

Cuello reforzado con diseño de cubre costura combinado

Costuras laterales reforzadas

Doble pespunte en cuello, mangas y ruedo

# J34

**Cuello redondo Niño(a) / Juvenil**  
*Manga Larga, Corte slim fit (ajustado)*

- 100% Poliéster
- 150 g/m<sup>2</sup>
- Tela microperforada con tecnología W-FRESH para una transpiración eficiente.
- Etiqueta impresa en vinil sobre la prenda, para mayor comodidad.
- **Tallas:** 2/4 (ECH) - 6/8 (CH) - 10/12 (M) - 14/16 (G)

## Colores Disponibles

- Blanco
- Negro
- Rojo
- Royal
- Marino

## TABLA DE MEDIDAS (cm)

TALLAS	2/4 (ECH)	6/8 (CH)	10/12 (M)	14/16 (G)	TOLERANCIA
ANCHO	35.6	40.7	43.2	45.7	+ / - 2
LARGO	45.4	50.5	55.5	60.6	+ / - 2

**J34**  
Blanco



**J34**  
Marino



**J34**  
Rojo



**J34**  
Royal

**W50**  
Negro

**Witex**

## W50

Playera Polo caballero  
Corte slim fit (ajustado)



- 100% Poliéster
- 150 g/m2
- Tela microperforada con tecnología W-FRESH para una transpiración eficiente.
- Etiqueta impresa en vinil sobre la prenda, para mayor comodidad.
- **Tallas:** CH - M - G - EG - 2EG - 3EG

### Colores Disponibles

- |                                 |                                 |                                       |
|---------------------------------|---------------------------------|---------------------------------------|
| <input type="checkbox"/> Blanco | <input type="checkbox"/> Marino | <input type="checkbox"/> Verde neón   |
| <input type="checkbox"/> Negro  | <input type="checkbox"/> Royal  | <input type="checkbox"/> Naranja neón |
| <input type="checkbox"/> Rojo   | <input type="checkbox"/> Gris   | <input type="checkbox"/> Turquesa     |

### TABLA DE MEDIDAS (cm)

TALLAS	CH	M	G	EG	2EG	3EG	TOLERANCIA
ANCHO	45.4	50.5	55.5	60.6	65.7	72.0	+ / - 2
LARGO	66.0	68.6	71.1	73.6	76.2	76.8	+ / - 2

**W50**  
Rojo



**W50**  
Verde  
Neón



**W50**  
Marino



**W51**  
Negro

**Witex**



# W51

**Playera Polo dama**  
*Corte slim fit (ajustado)*

- 100% Poliéster
- 150 g/m2
- Tela microperforada con tecnología W-FRESH para una transpiración eficiente.
- Etiqueta impresa en vinil sobre la prenda, para mayor comodidad.
- **Tallas:** CH - M - G - EG - 2EG

## • Colores Disponibles

- |                                 |                                 |                                       |
|---------------------------------|---------------------------------|---------------------------------------|
| <input type="checkbox"/> Blanco | <input type="checkbox"/> Marino | <input type="checkbox"/> Verde neón   |
| <input type="checkbox"/> Negro  | <input type="checkbox"/> Royal  | <input type="checkbox"/> Naranja neón |
| <input type="checkbox"/> Rojo   | <input type="checkbox"/> Gris   | <input type="checkbox"/> Turquesa     |

## TABLA DE MEDIDAS (cm)

TALLAS	CH	M	G	EG	2EG	TOLERANCIA
ANCHO	42.5	45.0	47.6	50.1	52.7	+ / - 2
LARGO	57.8	60.0	62.9	65.4	67.9	+ / - 2

**W51**  
Turquesa



**W51**  
Blanco



**W51**  
Naranja Neón



**J50**  
Royal

**Witex**

# J50


Playera Polo Niño(a) / Juvenil

Corte slim fit (ajustado)

- 100% Poliéster
- 150 g/m2
- Tela microperforada con tecnología W-FRESH para una transpiración eficiente.
- Etiqueta impresa en vinil sobre la prenda, para mayor comodidad.
- **Tallas:** 2/4 (ECH) - 6/8 (CH) - 10/12 (M) - 14/16 (G)

## Colores Disponibles

- Blanco
- Negro
- Rojo
- Royal
- Marino



## TABLA DE MEDIDAS (cm)

TALLAS	2/4 (ECH)	6/8 (CH)	10/12 (M)	14/16 (G)	TOLERANCIA
ANCHO	34.9	40.0	42.5	45.0	+ / - 2
LARGO	46.0	51.1	56.2	61.3	+ / - 2

**J50**  
Negro



**J50**  
Rojo



**J50**  
Marino



**J50**  
Blanco



**WPA55 Premium**  
Rojo

*Witex*

# WPA55 *\*nuevo*

Playera Polo Premium Caballero



- 100% Poliéster Microfibra
- 190 g/m2
- Etiqueta impresa en vinil sobre la prenda, para mayor comodidad.
- Cuello Tejido
- Tejido Pique
- Aberturas laterales
- Tallas:** CH - M - G - EG - 2EG - 3EG - 4EG

### Colores Disponibles

- Blanco
- Marino
- Negro
- Royal
- Rojo
- Gris

## TABLA DE MEDIDAS (cm)

TALLAS	CH	M	G	EG	2EG	3EG	4EG	TOLERANCIA
ANCHO	49.5	53.3	57.0	61.0	64.8	68.6	80.3	+ / - 2
LARGO	72.7	74.0	75.2	76.5	77.8	79.0	72.4	+ / - 2



**WPA55**  
Royal



**WPA55**  
Blanco



**WPA55**  
Negro

# WPA56 *\*nuevo*

## Playera Polo Premium Dama



- 100% Poliéster Microfibra
- 190 g/m2
- Etiqueta impresa en vinil sobre la prenda, para mayor comodidad.
- Cuello Tejido
- Tejido Pique
- Aberturas laterales
- **Tallas:** CH - M - G - EG - 2EG - 3EG

### Colores Disponibles

- Blanco
- Marino
- Negro
- Royal
- Rojo
- Gris

### TABLA DE MEDIDAS (cm)

TALLAS	CH	M	G	EG	2EG	3EG	TOLERANCIA
ANCHO	45.0	47.6	50.0	54.0	59.0	70.0	+ / - 2
LARGO	63.0	64.5	65.8	67.0	68.6	61.5	+ / - 2



**WA10**  
Negro



*Witex*

## **WA10** *\*nuevo*

Short  
Adulto

- 100% Poliéster
- 215 g/m2
- Tela microperforada con tecnología W-FRESH para una transpiración eficiente.
- Etiqueta impresa en vinil sobre la prenda, para mayor comodidad.
- **Tallas:** CH - M - G - EG - 2EG

### Colores Disponibles

- Negro
- Marino
- Gris

### TABLA DE MEDIDAS (cm)

TALLAS	CH	M	G	EG	2EG	TOLERANCIA
ANCHO	38.1	40.6	43.1	45.7	48.2	+ / - 2
LARGO	40.0	41.3	42.5	43.8	45.0	+ / - 1



**WA10**  
Marino



**WA10**  
Gris

**WAJ10**  
Marino




*Witex*

# WAJ10 *\*nuevo*

Short  
Niño / Juvenil

- 100% Poliéster
- 215 g/m2
- Tela microperforada con tecnología W-FRESH para una transpiración eficiente.
- Etiqueta impresa en vinil sobre la prenda, para mayor comodidad.
- **Tallas:** CH (4/6) - M (10/12) - G (14/16)

▪ **Colores Disponibles**

-  Negro
-  Marino
-  Gris

Logo  
reflejante

Aberturas  
laterales

### TABLA DE MEDIDAS (cm)

TALLAS	4/6 (CH)	10/12 (M)	14/16 (G)	TOLERANCIA
ANCHO	25.4	28.0	30.5	+ / - 2
LARGO	26.4	31.5	36.5	+ / - 1



**WM20**  
Negro



## WM20

### Mandil de poliéster

*Sencillo*

- 100% Poliéster
- 175 g/m2
- Bies reforzado de poliéster
- Cinta al cuello y laterales de bias para ajustar
- **Medidas:** 68 cm de largo x 52 cm de ancho
- **Colores Disponibles**

Blanco  Negro  Rojo  Marino

**WM21**  
Marino



## WM21

### Mandil de poliéster

*Con bolsas*

- 100% Poliéster
- 175 g/m2
- Bies reforzado de poliéster
- Cinta al cuello y laterales de bias para ajustar
- 2 bolsas frontales
- **Medidas:** 68 cm de largo x 52 cm de ancho
- **Colores Disponibles**

Blanco  Negro  Rojo  Marino

**WM11**  
Blanco



## WM11

### Mandil de algodón

*Con bolsas*

- 100% Algodón
- 250 g/m2
- Bies reforzado de poliéster
- Cinta al cuello y laterales de bias para ajustar
- 2 bolsas frontales
- **Medidas:** 68 cm de largo x 52 cm de ancho
- **Colores Disponibles**

Blanco  Negro  Rojo  Marino